


Assembly Instruction

Document No. 246363	Revision A.00				
Production state					
Preform Date 2010-12-22	Preform By UDN	Approved Date	Approved By	Page 1	

Mounting the raising handle

Order no.: **1825813**

Raising handle

List of parts in the set.

- 1 x left handle incl. bracket
- 1 x right handle incl. bracket

Mounting

Read the instructions carefully *before* starting installation.

1. Remove the rear plastic plugs on the seat's left or right UniTrack rail. (*Fig. 1*).
2. Undo the screws on the raising handle so that it is possible to slide the track nuts into the UniTrack rail's two grooves. (*Fig. 2*).
3. Slide the bracket's groove nuts into the rails and place the brackets into the required position.
4. Tighten the screws.
5. Slide the handles down into the brackets and tighten the locking lever. Check that the handle is secure.
6. Replace the plastic plug on the UniTrack rails.




Fig. 1. Remove the plastic plug




Fig. 2. Mount the bracket.



Fig. 3. The raising handle mounted on Corpus 3G.

Assembly Instruction

Document No. 246363	Revision A.00				
Production state					
Preform Date 2010-12-22	Preform By UDN	Approved Date	Approved By	Page 2	

Montering av Uppresningshandtag

Best.nr: 1825813 Uppresningshandtag

Förteckning över detaljer som skall finnas i satsen.

- 1st Vänster handtag ink. fäste
- 1st Höger handtag ink. fäste

Montering

Läs igenom anvisningen *innan* montering påbörjas.

1. Demontera de bakre plastpluggarna på sitsens vänstra resp. högra UniTrack-skena. (*Bild 1*).
2. Lossa skruvarna på uppresningshandtaget så att det går att skjuta i spårmuttrarna i UniTrack-skenans två spår. (*Bild 2*).
3. Skjut in fästenas spårmuttrar i skenorna och placera fästena i önskad position.
4. Dra åt skruvarna.
5. Skjut ner handtagen i fästena och dra åt låsspaken, kontrollera att handtaget sitter fast.
6. Återmontera plastpluggen på UniTrack-skenorna.




Bild 1. Demontera plastpluggen.



Bild 2. Montera fästet.



Bild 3. Uppresningshandtaget monterat på Corpus 3G.